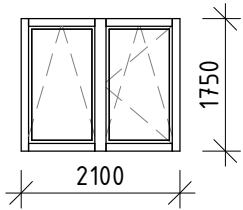
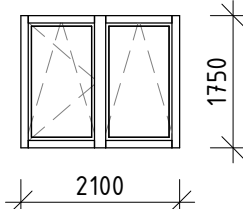
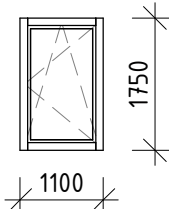
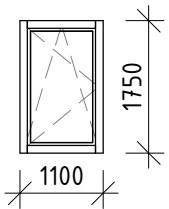


OZN. NA VÝKRESE	ROZMERY [mm] SCHEMATICKE ZOBRAZENIE VÝROBKU	POPIS	POČET KUSOV
12a 0	STAVEBNÝ OTVOR 2100x1750 	DVOJKRÍDLOVÉ HLINÍKOVÉ OKNO S PRERUŠENÝM TEPELNÝM MOSTOM POČET KRÍDEL: 2; SKLOPNÉ/OTVÁROVO-SKLOPNÉ BEZPEČNOSTNÁ TRIEDA: RC2 N RÁM: HLINÍK, FAREBNÝ ODTIEŇ RAL 7016 (ANTRACIT) TEPLOTECHNICKÉ POŽIADAVKY: $U_w = 0,85 \text{ W/(m}^2\text{K)}$ ZASKLENIE: IZOLAČNÉ ČÍRE TROJSKLO KOVANIE: KĽUČKA VONKAJŠÍ PARAPET: ŤAHANÝ HLINIKOVÝ PROFIL, FAREBNÝ ODTIEŇ RAL 7035 VNÚTORNÝ PARAPET: DREVOTRIESKA S HPL LAMINÁTOM, FAREBNÝ ODTIEŇ ŠEDÁ DĹŽKA PARAPETU: 2100 mm VONKAJŠIE OBLOŽENIE OSTENIA A NADPRAŽIA: HLINÍKOVÁ KOMPOZITNÁ DOSKA S JADROM Z POLYETYLÉNU, FAREBNÝ ODTIEŇ RAL 1023 DĹŽKA OBLOŽENIA: 5600 mm	4
12b 0		POČET KRÍDEL: 2; OTVÁROVO-SKLOPNÉ/SKLOPNÉ	5
13a 0	STAVEBNÝ OTVOR 1100x1750 	JEDNOKRÍDLOVÉ HLINÍKOVÉ OKNO S PRERUŠENÝM TEPELNÝM MOSTOM POČET KRÍDEL: 1; OTVÁRAVO-SKLOPNÉ BEZPEČNOSTNÁ TRIEDA: RC2 N RÁM: HLINÍK, FAREBNÝ ODTIEŇ RAL 7016 (ANTRACIT) TEPLOTECHNICKÉ POŽIADAVKY: $U_w = 0,85 \text{ W/(m}^2\text{K)}$ ZASKLENIE: IZOLAČNÉ ČÍRE TROJSKLO KOVANIE: KĽUČKA VONKAJŠÍ PARAPET: ŤAHANÝ HLINIKOVÝ PROFIL, FAREBNÝ ODTIEŇ RAL 7035 VNÚTORNÝ PARAPET: DREVOTRIESKA S HPL LAMINÁTOM, FAREBNÝ ODTIEŇ ŠEDÁ DĹŽKA PARAPETU: 1100 mm VONKAJŠIE OBLOŽENIE OSTENIA A NADPRAŽIA: HLINÍKOVÁ KOMPOZITNÁ DOSKA S JADROM Z POLYETYLÉNU, FAREBNÝ ODTIEŇ RAL 1023 DĹŽKA OBLOŽENIA: 4600 mm	3
13b 0			3
VŠETKY ROZMERY VÝROBKOV SÚ LEN ORIENTAČNÉ, PRESNÝ ROZMER ZAMERAŤ PRED VÝROBOU NA STAVBE VRÁTANE SPOJOVACIEHO A UPEVNŮVACIEHO MATERIÁLU; OTVÁRAVOŠŤ OKIEN POZRI VÝKRES Č. 107 - POHĽADY			